

Synthèse du Budget	Administration communale de : QUIEVRAIN	Code INS	53068
		Exercice:	2020
Modèle officiel généré par l'application eComptes © SPW.INTERIEUR & ACTION SOCIALE		<i>Version:</i>	1



SYNTHÈSE du BUDGET INITIAL

Module informatisé de publication des budgets annuels



Commune de : **QUIEVRAIN**

Adresse de l'administration: Rue des Wagnons, 4
7380 QUIEVRAIN
www.quievrain.be

Date d'arrêt du budget par le conseil: 23/06/2020

Date d'approbation de la Tutelle: 27/07/2020

Type document: Budget

Exercice: **2020**

Directeur Général: Céline BOUILLE

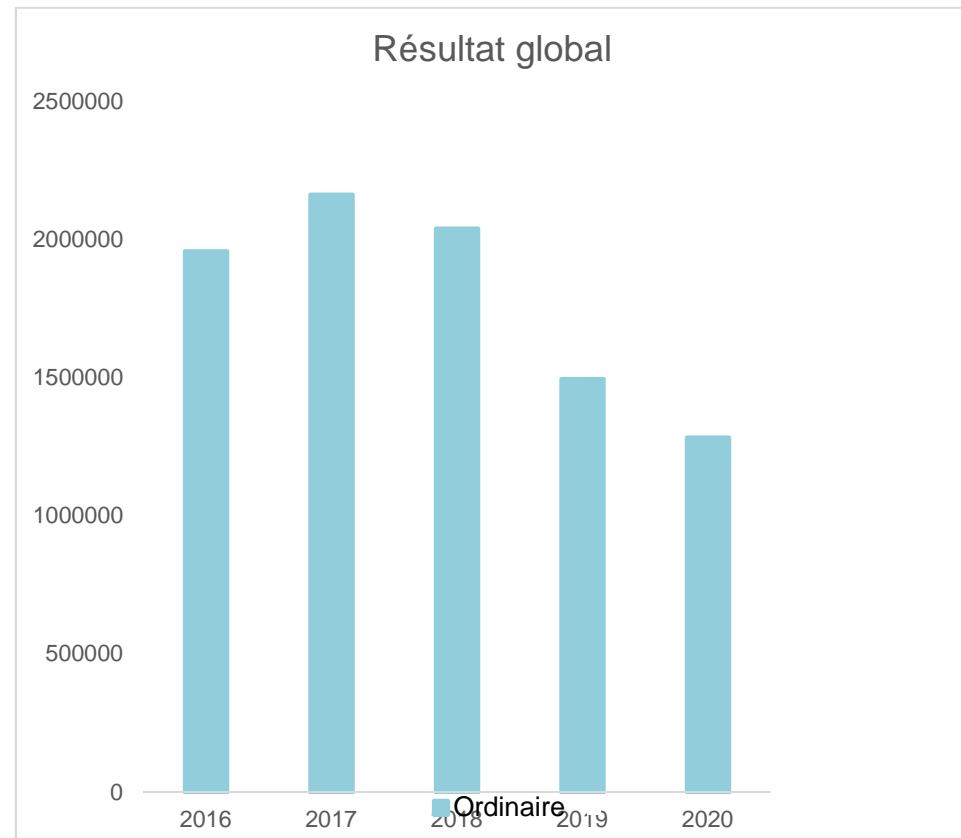
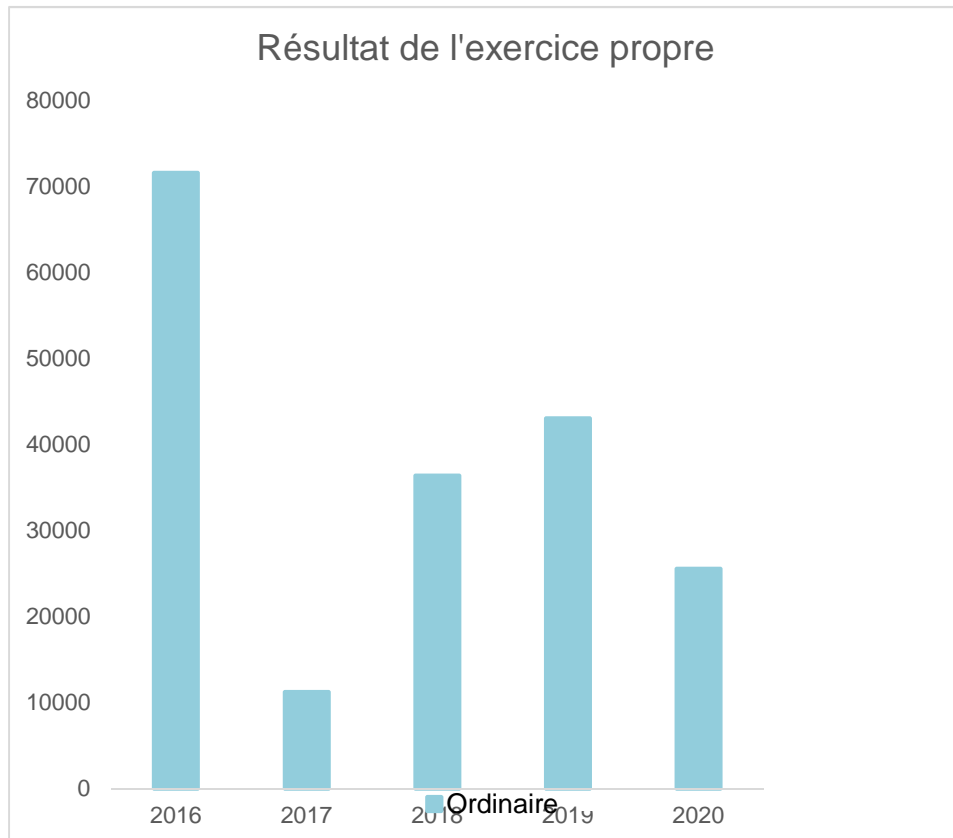
Tél: 065 450 455
Fax:
Email: celine.bouille@quievrain.be

Directeur Financier: Olivier GAGO Y MANTERO

Tél: 065 450 214
Fax: 065 450 218
Email: olivier.gagoymantero@quievrain.be

Evolution du résultat budgétaire ordinaire					
	Budget	Budget	Budget	Budget	Budget
Exercices:	2016	2017	2018	2019	2020
Résultats Exercice Propre*	71.552	11.174	36.362	43.023	25.520
Résultat global* (avec exercices antérieurs et prélèvements)	1.956.335	2.161.897	2.039.368	1.494.612	1.283.064

* Montant arrondi à l'euro





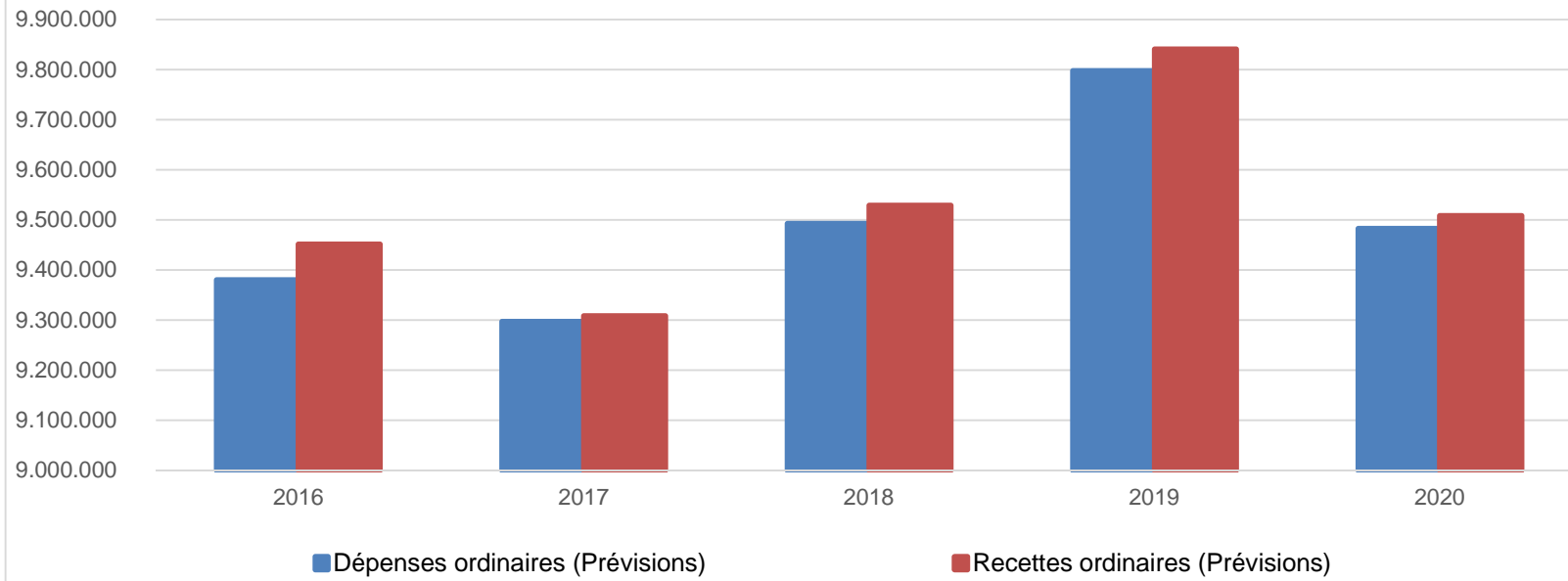
Ventilation économique des dépenses et des recettes ordinaires					
	Budget	Budget	Budget	Budget	Budget
	Dépenses ordinaires (Prévisions)				
Exercices:	2016	2017	2018	2019	2020
Personnel	4.166.433,87	4.213.718,90	4.213.605,80	4.333.692,84	3.887.232,39
Fonctionnement	1.812.530,63	1.769.759,99	1.795.462,00	1.781.086,21	1.762.432,47
Transferts	2.273.141,23	2.222.316,42	2.345.361,26	2.502.742,01	2.603.663,86
Dette	1.127.920,31	1.091.548,32	1.138.270,73	1.180.049,37	1.229.456,85
Prélèvements (hors 060)	0,00	0,00	0,00	0,00	0,00
Total (exercice propre)*	9.380.026	9.297.344	9.492.700	9.797.570	9.482.786
Exercices antérieurs	6.605,28	78.253,23	29.113,82	3,00	113.609,76
Prélèvements	0,00	0,00	0,00	0,00	0,00
Total général*	9.386.631	9.375.597	9.521.814	9.797.573	9.596.395

* Montant arrondi à l'euro

Recettes ordinaires (Prévisions)					
Exercices:	2016	2017	2018	2019	2020
Prestation	269.945,17	297.974,06	330.962,57	253.666,90	312.848,59
Transferts	8.831.545,40	8.630.414,92	8.786.580,88	9.069.488,53	8.916.277,02
Dette	350.087,66	363.099,02	383.548,10	381.548,10	275.467,42
Prélèvements	0,00	17.029,34	27.970,66	135.890,26	3.712,11
Total (exercice propre)*	9.451.578	9.308.517	9.529.062	9.840.594	9.508.305
Exercices antérieurs	1.891.388,53	2.228.976,29	2.032.119,16	1.451.591,60	1.371.153,89
Prélèvements	0,00	0,00	0,00	0,00	0,00
Total général*	11.342.967	11.537.494	11.561.181	11.292.185	10.879.459

* Montant arrondi à l'euro

Evolution des recettes et des dépenses ordinaires (exercice propre)



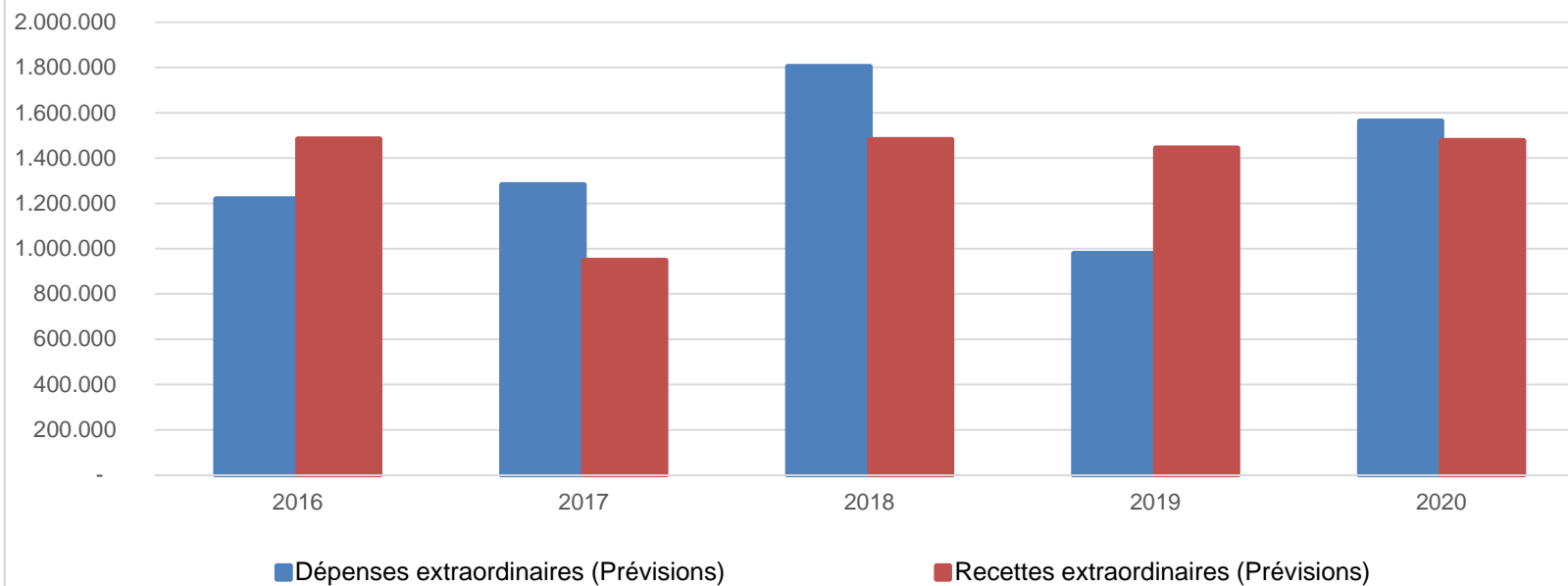
Ventilation économique des dépenses et des recettes extraordinaires					
	Budget	Budget	Budget	Budget	Budget
	Dépenses extraordinaires (Prévisions)				
Exercices:	2016	2017	2018	2019	2020
Transferts	0,00	0,00	17.940,21	12.250,00	71.494,83
Investissements	1.170.156,72	1.185.903,22	1.710.981,39	891.000,00	1.416.121,00
Dette	48.680,87	94.970,31	74.572,00	74.572,00	74.572,25
Prélèvements	0,00	0,00	0,00	0,00	0,00
	0,00	0,00	0,00	0,00	0,00
Total (exercice propre)*	1.218.838	1.280.874	1.803.494	977.822	1.562.188
Exercices antérieurs	0,00	515.747,18	0,00	0,00	20.850,00
Prélèvements	0,00	0,00	126.113,01	422.241,30	105.000,00
Total général*	1.218.838	1.796.621	1.929.607	1.400.063	1.688.038

* Montant arrondi à l'euro

Recettes extraordinaires (Prévisions)					
Exercices:	2016	2017	2018	2019	2020
Transferts	292.856,72	107.910,39	388.268,54	422.241,30	241.171,00
Investissements	0,00	125.000,00	0,00	105.000,00	105.000,00
Dette	1.190.330,87	714.643,68	1.092.563,85	916.622,00	1.130.067,08
Prélèvements	0,00	0,00	0,00	0,00	0,00
Total (exercice propre)*	1.483.188	947.554	1.480.832	1.443.863	1.476.238
Exercices antérieurs	505.196,95	1.402.499,28	939.752,10	9.134,53	80.488,40
Prélèvements	191.200,00	222.317,46	448.774,22	61.200,00	211.800,00
Total général*	2.179.585	2.572.371	2.869.359	1.514.198	1.768.526

* Montant arrondi à l'euro

Evolution des recettes et des dépenses extraordinaires (exercice propre)



Ventilation fonctionnelle					
Evolution des dépenses ordinaires (exercice propre)					
	Budget	Budget	Budget	Budget	Budget
	2016	2017	2018	2019	2020
0 Recettes et dépenses générales	261.911,90	253.250,43	250.204,46	247.065,19	217.686,17
1 Administration générale	1.949.378,25	1.993.296,39	2.064.588,89	2.112.136,11	2.214.764,40
3 Sécurité	1.158.825,84	1.079.778,87	1.140.482,44	1.246.480,80	1.200.711,57
4 Voiries-communications	2.123.613,18	2.083.228,74	2.081.833,50	2.069.815,64	1.846.319,38
5 Industrie - commerce	27.816,70	31.731,66	31.319,29	32.711,19	49.090,07
6 Sylviculture- Agriculture	10.000,00	10.000,00	10.000,00	10.000,00	10.000,00
70>75 Enseignement	529.827,58	509.100,10	498.668,99	545.595,50	570.644,03
76>77 Culture et sports	717.901,80	709.967,99	697.249,92	685.202,08	619.720,84
78 Radio, télévision, presse	0,00	0,00	0,00	185,26	2.584,70
79 Culte	67.931,19	82.106,35	77.135,71	65.478,27	69.440,29
80>86 Action Sociale	1.637.496,50	1.602.749,88	1.732.749,66	1.810.132,89	1.696.447,04
87 Santé publique et hygiène	779.230,88	822.465,26	785.830,29	872.430,62	890.698,61
90>92 Logement	11.577,62	11.577,62	11.577,62	11.577,62	0,00
93 Aménagement du territoire	104.514,60	108.090,34	111.059,02	88.759,26	94.678,47

Ventilation fonctionnelle					
Evolution des recettes ordinaires (exercice propre)					
	Budget	Budget	Budget	Budget	Budget
	2016	2017	2018	2019	2020
0 Recettes et dépenses générales	6.832.501,41	6.728.708,68	8.915.751,26	7.026.043,38	8.438.612,74
1 Administration générale	418.430,67	431.064,25	440.050,25	399.600,84	427.559,55
3 Sécurité	343.579,36	255.608,70	116.550,02	174.520,72	110.596,09
4 Voiries-communications	375.468,24	379.506,37	456.825,75	404.900,30	279.165,01
5 Industrie - commerce	390.545,59	403.556,95	424.006,03	429.003,37	373.597,17
6 Sylviculture- Agriculture	2.760,00	2.760,00	2.760,00	2.760,00	2.620,00
70>75 Enseignement	325.493,60	359.110,86	356.366,18	439.867,84	435.945,74
76>77 Culture et sports	152.012,45	146.702,75	165.680,13	183.022,21	196.259,45
78 Radio, télévision, presse	0,00	0,00	0,00	0,00	0,00
79 Culte	0,00	0,00	0,00	0,00	0,00
80>86 Action Sociale	454.466,94	443.174,04	503.596,66	563.255,45	383.639,66
87 Santé publique et hygiène	107.833,52	109.233,52	108.033,52	173.495,30	117.717,65
90>92 Logement	0,00	0,00	0,00	0,00	0,00
93 Aménagement du territoire	48.486,45	49.091,22	71.561,57	44.124,38	80.217,41

Ventilation fonctionnelle					
Evolution des dépenses extraordinaires (exercice propre)					
	Budget	Budget	Budget	Budget	Budget
	2016	2017	2018	2019	2020
0 Recettes et dépenses générales	0,00	0,00	126.113,01	422.241,30	105.000,00
1 Administration générale	36.000,00	393.502,00	95.000,00	94.000,00	54.000,00
3 Sécurité	0,00	0,00	0,00	20.000,00	0,00
4 Voiries-communications	879.700,00	426.500,00	1.433.481,39	557.500,00	830.000,00
5 Industrie - commerce	0,00	0,00	0,00	0,00	0,00
6 Sylviculture- Agriculture	0,00	0,00	0,00	0,00	0,00
70>75 Enseignement	73.000,00	202.901,22	55.000,00	155.000,00	339.500,00
76>77 Culture et sports	53.000,00	140.500,00	100.000,00	38.000,00	174.621,00
78 Radio, télévision, presse	0,00	0,00	12.202,21	12.250,00	25.000,00
79 Culte	11.000,00	0,00	0,00	0,00	46.494,83
80>86 Action Sociale	0,00	2.500,00	5.738,00	1.500,00	0,00
87 Santé publique et hygiène	66.180,87	114.970,31	99.572,00	99.572,00	92.572,25
90>92 Logement	0,00	0,00	0,00	0,00	0,00
93 Aménagement du territoire	99.956,72	0,00	2.500,00	0,00	0,00

Ventilation fonctionnelle					
Evolution des recettes extraordinaires (exercice propre)					
	Budget	Budget	Budget	Budget	Budget
	2016	2017	2018	2019	2020
0 Recettes et dépenses générales	191.200,00	222.317,46	1.514.639,33	483.441,30	292.288,40
1 Administration générale	54.000,00	177.500,00	67.000,00	199.000,00	159.000,00
3 Sécurité	0,00	0,00	0,00	20.000,00	0,00
4 Voiries-communications	1.081.800,00	392.500,00	1.075.147,38	514.800,00	651.550,00
5 Industrie - commerce	78.750,00	0,00	0,00	0,00	0,00
6 Sylviculture- Agriculture	0,00	0,00	0,00	0,00	0,00
70>75 Enseignement	59.000,00	187.901,22	35.000,00	141.000,00	339.500,00
76>77 Culture et sports	25.000,00	95.000,00	78.000,00	35.000,00	174.621,00
78 Radio, télévision, presse	0,00	0,00	0,00	12.250,00	12.500,00
79 Culte	11.000,00	0,00	0,00	0,00	46.494,83
80>86 Action Sociale	0,00	0,00	0,00	0,00	0,00
87 Santé publique et hygiène	73.680,87	94.652,85	99.572,00	99.572,00	92.572,25
90>92 Logement	0,00	0,00	0,00	0,00	0,00
93 Aménagement du territoire	99.956,72	0,00	0,00	0,00	0,00

1.280.691,05

1.750.323,22

1.280.691,05

1.750.323,22

Commentaires



Glossaire

Termes

Définitions:

Exercice propre	L'exercice du document allant du 1er janvier au 31 décembre
Exercices antérieurs	Les opérations antérieures à l'exercice propre
Résultat global	Le boni ou le mali de l'exercice propre cumulé avec celui des exercices antérieurs
Dépenses de transfert	Dépenses effectuées à destination de tiers à la commune (d'autres institutions, organismes, ménages ..)
Recettes de transfert	Recettes en provenance de tiers (subsides, taxes, ...)
Recettes de prestation	Recettes découlant de services payants rendus par la commune, de locations, de droits d'entrée ...
Dépenses de prélèvements	Sommes prélevées sur les excédents budgétaires par la commune pour alimenter des fonds de réserves ordinaires ou extraordinaires (pour financer des dépenses d'investissement sur fonds propres) ou des provisions (pour faire face à des charges futures importantes)
Recettes de prélèvements	Utilisation des fonds de réserve et des provisions (constitués au moyen des dépenses de prélèvement)
Ordinaire	Les recettes et dépenses nécessaires au fonctionnement de la commune (taxes, subventions , salaires,électricité,fournitures,...)
Extraordinaire	Les dépenses et leurs moyens de financement afférentes aux investissements (travaux importants, rénovations, achat de matériel et de véhicules etc ...)